

# Instrukcja głosowania w wyborach na stanowisko Rektora UMFC

Głosowanie odbędzie się z wykorzystaniem systemu USOSweb.

## INSTRUKCJA DLA OSÓB, KTÓRE KORZYSTAJĄ Z SYSTEMU USOSweb

Najpierw należy zalogować się do systemu USOS



Wprowadź swój identyfikator sieciowy i hasło

Identyfikator:

Hasło:

Pamiętaj mnie

[zapomniane hasło](#) | [English version](#)

W zakładce **DLA WSZYSTKICH** należy wybrać moduł **Wybory**.



zjrzeć atrybuty  
twojej stronie profilowej (i  
brać niektóre z nich).



### Wybory

Oddaj swój głos w internetowych  
wyborach, sprawdź wyniki tur  
wyborczych...

Po wybraniu modułu **Wybory** na ekranie zostaną podane tura głosowania oraz termin głosowania. Elektorom, którzy jeszcze nie oddali głosu wyświetlony zostanie link **głosuj**.

## Wybory



Uprawnienia dostępu do konkretnych wyborów są nadawane przez właściwą komisję wyborczą. Jeśli uważasz, że masz prawo wziąć udział w pewnych wyborach (wiesz, że się odbywają), lecz nie widzisz ich na poniższej liście, to zgłoś się do odpowiedniej komisji wyborczej.

### Dostępne wybory

[ odśwież listę ]

<b>Wybory na stanowisko Rektora</b>		pokaż/ukryj opis   komisja	
<b>Tura nr 1</b>	Termin głosowania: 2020-06-02, 18:52 - 23:59	<b>głosowanie trwa</b> ok. 5 godzin do zakończenia	<a href="#">→ głosuj</a> <a href="#">informacje</a>

Na karcie do głosowania znajdzie się jedno nazwisko.

Głos ważny to taki, w którym przy nazwisku kandydata zaznaczona jest **jedna i tylko jedna** kratka spośród:  
„ZA”, „PRZECIW”, „WSTRZYMUJĘ SIĘ”

### Wypełnij poniższą kartę wyborczą



#### Zasady:

1. Przy kandydacie musisz zaznaczyć **dokładnie jedną** spośród trzech dostępnych kratek.
2. Jeśli nie zaznaczysz żadnej kratki lub dwie i więcej, to głos będzie nieważny.

Jeśli Twój głos nie spełni powyższych warunków, to będzie on **NIEWAŻNY**.

**Komisja postanowiła, że możliwe jest oddanie nieważnego głosu. Przed jego oddaniem otrzymasz jednak ostrzeżenie.**

1	Abacki	Adam	<input type="checkbox"/> ZA	<input type="checkbox"/> PRZECIW	<input type="checkbox"/> WSTRZYMUJĘ SIĘ
<b>ODDAJ GŁOS</b>					

Po oddaniu głosu system poinformuje o pomyślnym umieszczeniu głosu w urnie.

### Dostępne wybory



Dziękujemy, głos został pomyślnie umieszczony w urnie wyborczej.

[  odśwież listę ]

### Wybory na stanowisko Rektora [pokaż/ukryj opis](#) | [komisja](#)

**Tura nr 1**

Termin głosowania:  
2020-06-02, 18:52 - 23:59

**głosowanie trwa**  
ok. 4 godziny do zakończenia

(już oddałeś swój głos)

[informacje](#)

## INSTRUKCJA DLA OSÓB, KTÓRE DOTYCHCZAS NIE KORZYSTAŁY Z SYSTEMU USOSweb

### 1. Uzyskanie dostępu do systemu USOSweb

Wszyscy nauczyciele akademicki, studenci i doktoranci oraz pracownicy niebędący nauczycielami akademickimi korzystają z tego samego serwera USOSweb.

Adres serwera: <https://usosweb.chopin.edu.pl>

Login (identyfikator): imie.nazwisko (bez polskich znaków)

Dostęp do serwera można również uzyskać poprzez wybranie zakładki **USOS WEB** na internetowej stronie głównej UMFC. Po uzyskaniu dostępu do serwera USOSweb należy zalogować się wybierając link pokazany poniżej i następnie wpisać identyfikator oraz hasło (procedura ustawiania hasła opisana jest poniżej).



UNIWERSYTET MUZYCZNY  
FRYDERYKA CHOPINA



Wprowadź swój identyfikator sieciowy i hasło

**Identyfikator:**

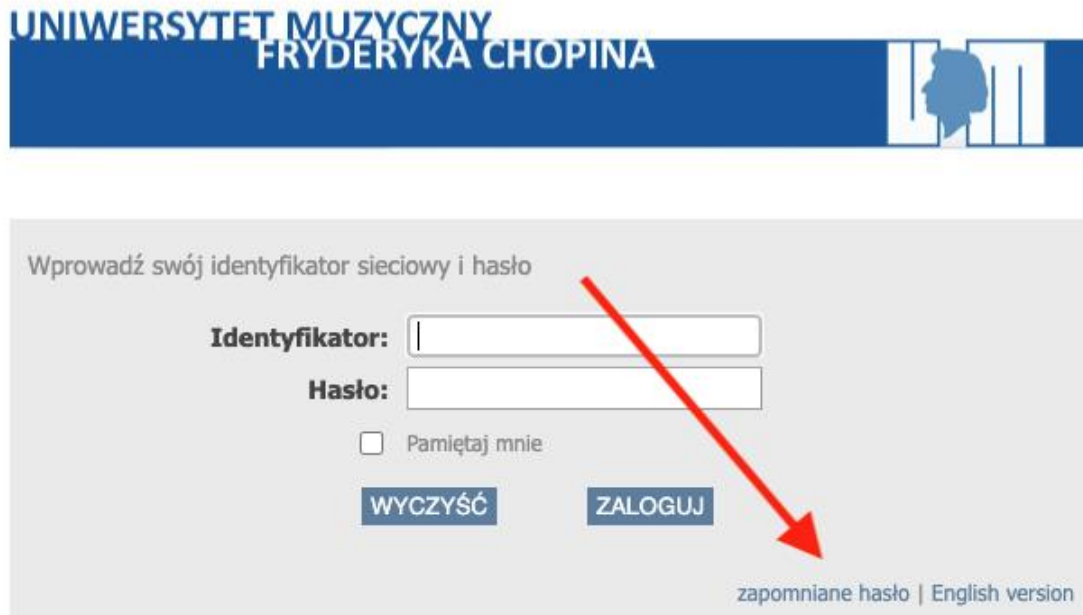
**Hasło:**

Pamiętaj mnie

**WYCZYŚĆ** **ZALOGUJ**

zapomniane hasło | English version

Hasło do systemu USOSweb ustawia się samodzielnie. W przypadku gdy nie pamiętamy hasła lub ustanawiamy hasło po raz pierwszy należy podczas logowania wybrać link **zapomniane hasło**.



UNIWERSYTET MUZYCZNY  
FRYDERYKA CHOPINA

Wprowadź swój identyfikator sieciowy i hasło

**Identyfikator:**

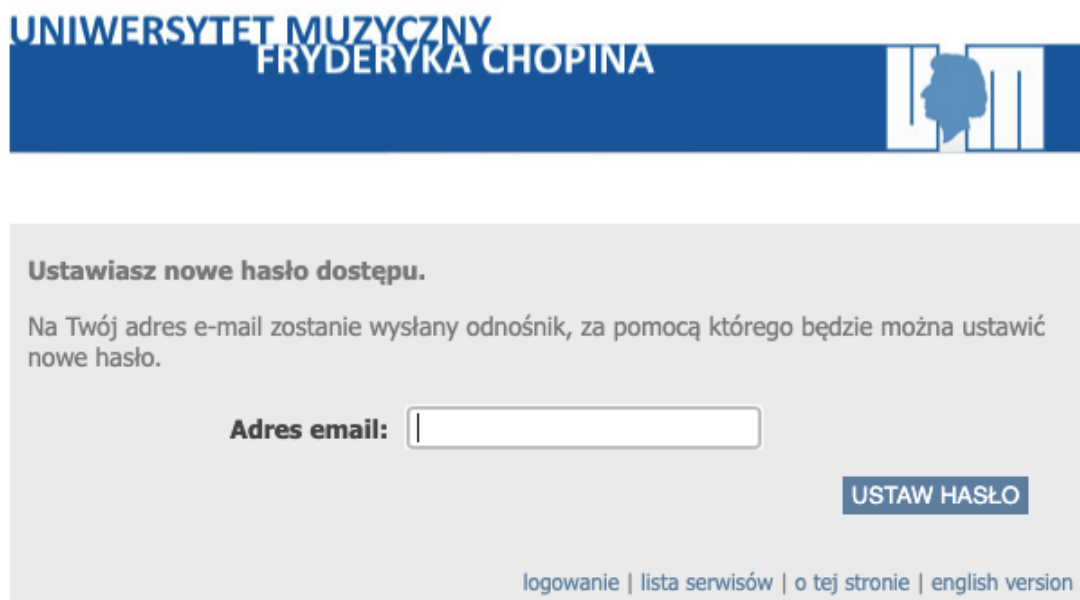
**Hasło:**

Pamiętaj mnie

**WYCZYŚĆ** **ZALOGUJ**

[zapomniane hasło](#) | [English version](#)

Następnie należy podać uczelniany adres mailowy i zatwierdzić wprowadzony adres przyciskiem **USTAW HASŁO**. Uwaga: do ustawienia hasła nie można użyć adresu mailowego innego niż uczelniany.



UNIWERSYTET MUZYCZNY  
FRYDERYKA CHOPINA

**Ustawiasz nowe hasło dostępu.**

Na Twój adres e-mail zostanie wysłany odnośnik, za pomocą którego będzie można ustawić nowe hasło.

**Adres email:**

**USTAW HASŁO**

[logowanie](#) | [lista serwisów](#) | [o tej stronie](#) | [english version](#)

Do uczelnianej skrzynki pocztowej zostanie wysłany link prowadzący do strony, na której będzie można samodzielnie ustawić hasło. Nowe hasło należy wpisać dwukrotnie. System może poprosić o podanie numeru PESEL w celu dokładniejszej weryfikacji.



**Ustawiasz nowe hasło dostępu.**

Wpisz dwukrotnie nowe hasło i kliknij przycisk USTAW HASŁO.

**Nowe hasło:**

**Powtórz nowe hasło:**

**PESEL:**  Wpisz numer PESEL

**USTAW HASŁO**

[logowanie](#) | [lista serwisów](#) | [o tej stronie](#) | [english version](#)

## 2. Dostęp do poczty UMFC niezbędny do odebrania hasła służącego do zalogowania w systemie USOSweb

W UMFC funkcjonują dwa serwery pocztowe: serwer dla nauczycieli akademickich, studentów i doktorantów oraz serwer dla pracowników administracji.

Nauczyciele akademicy, studenci i doktoranci  
(domeny @chopin.edu.pl i @stud.chopin.edu.pl)

Adres serwera: <https://poczta.chopin.edu.pl>

Login (dla @chopin.edu.pl): imie.nazwisko (bez polskich znaków)


Login (dla @stud.chopin.edu.pl): [imie.nazwisko@stud.chopin.edu.pl](mailto:imie.nazwisko@stud.chopin.edu.pl)

Pracownicy administracji (domena @adm.chopin.edu.pl)

Adres serwera: <https://poczta.adm.chopin.edu.pl>

Login: imie.nazwisko (bez polskich znaków)

(w przypadku gdyby wystąpił problem z logowaniem przed loginem można dodać nazwę domeny i ukośnik: UMFC\imie.nazwisko lub FILIA\imie.nazwisko dla pracowników w Białymstoku)



### 3. Głosowanie w systemie USOSweb

Najpierw należy zalogować się do systemu USOS korzystając z identyfikatora (imie.nazwisko) oraz hasła ustawionego w sposób opisany w punktach 1 i 2.

Nie jesteś zalogowany | [zaloguj się](#)

DLA STUDENTÓW DLA PRACOWNIKÓW DLA WSZYSTKICH

Fryderyk Chopina UMFC

UNIwersytet Muzyczny  
FRYDERYK CHOPINA

Wprowadź swój identyfikator sieciowy i hasło

**Identyfikator:**

**Hasło:**

Pamiętaj mnie

[WYCZYŚĆ](#) [ZALOGUJ](#)

[zapomniane hasło](#) | [English version](#)



W zakładce **DLA WSZYSTKICH** należy wybrać moduł **Wybory**.



zjrzeć atrybuty  
twojej stronie profilowej (i  
zać niektóre z nich).



### Wybory

Oddaj swój głos w internetowych  
wyborach, sprawdź wyniki tur  
wyborczych...

Po wybraniu modułu **Wybory** na ekranie zostaną podane tura głosowania oraz termin głosowania. Elektorom, którzy jeszcze nie oddali głosu wyświetlony zostanie link **głosuj**.

## Wybory



Uprawnienia dostępu do konkretnych wyborów są nadawane przez właściwą komisję wyborczą. Jeśli uważasz, że masz prawo wziąć udział w pewnych wyborach (wiesz, że się odbywają), lecz nie widzisz ich na poniższej liście, to zgłoś się do odpowiedniej komisji wyborczej.

### Dostępne wybory


[  odśwież listę ]

<b>Wybory na stanowisko Rektora</b>		pokaż/ukryj opis   komisja	
<b>Tura nr 1</b>	Termin głosowania: 2020-06-02, 18:52 - 23:59	<b>głosowanie trwa</b> ok. 5 godzin do zakończenia	<a href="#">→ głosuj</a> <a href="#">informacje</a>

Na karcie do głosowania znajdzie się jedno nazwisko.

Głos ważny to taki, w którym przy nazwisku kandydata zaznaczona jest **jedna i tylko jedna** kratka spośród:  
„ZA”, „PRZECIW”, „WSTRZYMUJĘ SIĘ”

Wypełnij poniższą kartę wyborczą

 **Zasady:**


1. Przy kandydacie musisz zaznaczyć **dokładnie jedną** spośród trzech dostępnych kratek.
2. Jeśli nie zaznaczysz żadnej kratki lub dwie i więcej, to głos będzie nieważny.

Jeśli Twój głos nie spełni powyższych warunków, to będzie on **NIEWAŻNY**.  
**Komisja postanowiła, że możliwe jest oddanie nieważnego głosu. Przed jego oddaniem otrzymasz jednak ostrzeżenie.**

1	Abacki	Adam	<input type="checkbox"/> ZA	<input type="checkbox"/> PRZECIW	<input type="checkbox"/> WSTRZYMUJĘ SIĘ
					<b>ODDAJ GŁOS</b>

Po oddaniu głosu system poinformuje o pomyślnym umieszczeniu głosu w urnie.

Dostępne wybory

 Dziękujemy, głos został pomyślnie umieszczony w urnie wyborczej.

[  odśwież listę ]

**Wybory na stanowisko Rektora** [pokaż/ukryj opis](#) | [komisja](#)

<b>Tura nr 1</b>	Termin głosowania: 2020-06-02, 18:52 - 23:59	<b>głosowanie trwa</b> ok. 4 godziny do zakończenia	(już oddałeś swój głos)	<b>informacje</b>
------------------	---	--	-------------------------	-------------------